

## Inventering av Liaskogen 2006

Mats Andersson och Sven-Olof Eriksson

### Inledning och metod

För sjunde året i rad genomfördes en inventering av fågellivet i Liaskogens naturreservat. Inventeringen är i form av så kallad punktinventering. En förutbestämd slinga följs med 12 stopp där en räkning sker av alla hörda och sedda fåglar under exakt fem minuter. Inventeringen startar vid reservatets parkering och ruttan följer därefter den markerade gångstigen (se karta nedan). De fåglar som hörs eller ses mellan punkterna med stopp tas inte med i protokollet.

### Lokaler samt observatörer

L1	Albäckån (Tommy Oscarsson) 36 arter
L2	Gammelbo-flygfält (Ulif Almroth) 17 arter
L3	Storåbadet (Per Axelsson) 26 arter
L4	Hagaberg (Lennart Sandberg) 30 arter
L5	Sotaren-Våringen (Kjell Mattsson, Marita Nilsson) 18 arter
L6	Sjömosjön (Johan och Maria Andersson) 30 arter
L7	Västvalla (Ulf Jacobsson) 21 arter
L8	Sällingesjön (Bosse Carlsson, Anders Forsell) 19 arter
L9	Rynninge (Bosse Dahlström) 24 arter

50	BLÄMES	4	3	3	3	6	27
51	TALGOXE	3	4	5	5	10	29
52	NÖTVÄCKA	3	1			2	6
53	VARFÅGEL		1				1
54	NÖTSKRICA	3					1
55	SKATA	4	16	2	2	5	4
56	KAJA	178	70	25	50	200	75
57	KRAKA	61	30	35	1	100	50
58	KORP	2	1			2	2
59	STARE	2		50		150	120
60	PILFINK	4			20		25
	OBEST	150		25			175
	BO/BERGFINK						
61	BOFINK	125	10	250	65	2	10
62	BERGFINK	85	5	20	20	70	180
63	GRÖNFINK	31	70	20	20	100	241
64	GRÖNSISKA	108	30	45			183
65	GRASISKA	18					18
66	DOMHERRE		2				2
67	GULSPARV	4	7	4	2	10	30
68	SÄVSPARV				1	2	3
	<b>Totalt</b>	<b>2805</b>	<b>292</b>	<b>951</b>	<b>239</b>	<b>1118</b>	<b>1220</b>
						<b>789</b>	<b>1478</b>
							<b>8324</b>

Nya arter för inventeringen (i protokollet) var brun kärnhök, ormvräk och rödstjärt.

Anmärkningsvärt många trädpiärkor noterades under 2006. Inte mindre än 10 individer i medeltal per besök, vilket är i princip en fördubbling mot föregående sex årens. Anmärkningsvärt var även de fåtaliga rödhakarna som hamnade på låga en rödhake i medeltal per besök.

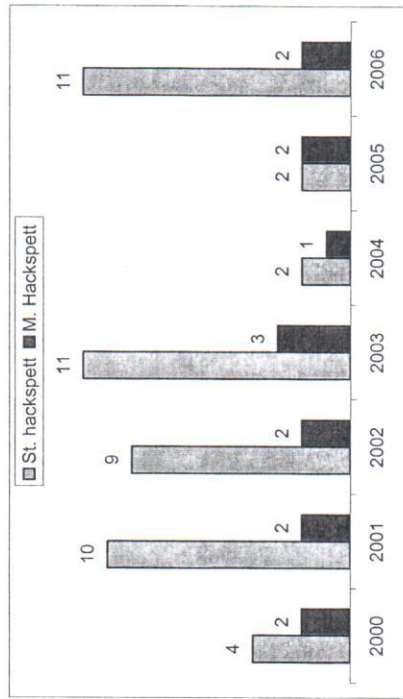
Arter som noterades i större antal än tidigare år var t.ex. tömsångare, trädgårdssångare och svarthätta. Generellt hade gruppen sångare ett bra år. En grupp som däremot generellt uppvisar lägre antal under 2006 var trastarna som genomgående noterades med färre individer.

Vad beträffar större hackspett noterades fler individer detta år jämfört med de två föregående åren (11 ex och i nivå med 2001 – 2003), medan däremot mindre hackspett låg på samma nivå som tidigare år (se diagram nedan).

Saknades i protokollet gjordes bl.a. gök, spillkråka, björktrast, stjärtmes, trädkrypare och stare.

Noterbart är att förutom en sjungande mindre flugsnappare 29 maj hördes mellan två punkter (alltså utanför protokollet!) en sjungande mindre flugsnappare även 19 maj och 5 juni.

### Mindre- och större hackspett 2000 – 2006.



### Sammanfattning 2000 – 2006

Ett urval av olika arters antal från de sex åren redovisas nedan i diagram. Sammanlagt har under åren 83 arter noterats i samband med femminutersstoppen (noterade i protokollet).

#### Tabell 1.

Totala antalet arter och individer de olika åren

	2000	2001	2002	2003	2004	2005	2006
<b>Antal arter</b>	55	48	49	55	47	44	48
<b>Antal individer</b>	665	605	614	832	527	734	670
<b>Mv individer/tillfälle</b>	133	151	123	166	132	184	168

### Arter som uppvisar en nedåtgående trend:

**Gök.** Första året (2000) noterades inte mindre än 11 st, därefter från 2002 endast vid ett tillfälle (2003) och under åren 2004 - 2006 hördes ingen gök.

**Järnsparv.** Knappt noterad de första två åren. Under 2002 fanns sju fåglar och därefter en tydlig minskning för varje år och 2005 endast en fågel. Där emot en ökning till 4 ex under 2006.

**Rödhake.** I och med rekordlåga antalet 2006 uppvisar arten en tydlig minskning från och med 2002.

**Törnsångare.** Törnsångaren uppvisade en minskande trend från första året och endast en fågel under 2005. Däremot noterades hela 11 fåglar under 2006, vilket var samma trend som flera andra arter sångare detta år.

**Kungsfågel.** Kungsfågeln uppvisar en svag men ändå en minskning räknat från första åren, däremot är 2003 ett undantag med hela 29 fåglar!

**Svartmes.** Även svartmesen uppvisar en minskning räknat från första året.

**Kräka.** Kräkan uppvisar en svag med tydlig nedgång från första året.

**Arter som uppvisar en uppåtgående trend:**

**Koltrast.** Koltrast uppvisar en positiv trend från starten. Har ökat från 18 ex år 2000 till 43 ex 2006.

**Grönsångare.** Grönsångaren noterades med höga antal både 2005 och 2006 och räknat från första året är det därmed en tydlig ökande trend.

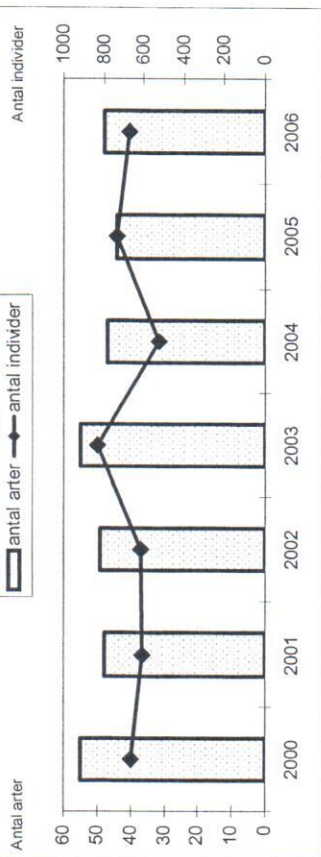
**Svartvit flugsnappare.** Hade en topp 2002 med totalt 31 st. Därefter en minskning till 2004. Under 2005 skedde dock en ökning till hela 50 observationer och under 2006 noterades 30 ex.

**Blåmes.** En svag men tydlig uppgång från och med år 2001.


**Grönfink.** Även om det är små antal årligen är det ändå en ökning från år 2000.

**Gulspurv.** Uppvisar en tydlig ökning från och med första året.

Liaskogen. Antalet arter och individer 2000 - 2006



Liaskogen. De 20 vanligaste arterna med mv/år 2000 - 2006



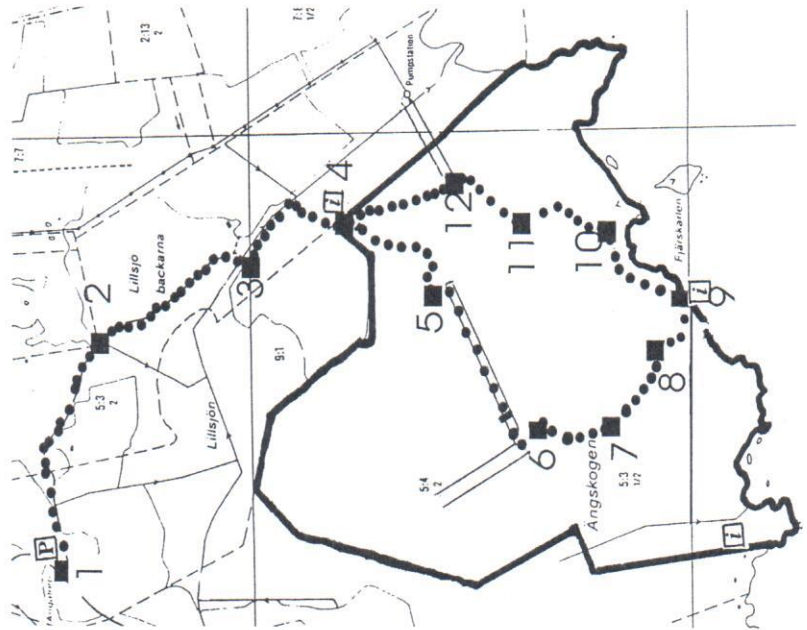
Tabell 2. Liaskogen, summa arter och medelvärde per tillfälle 2006

Arter	Datum och tidpunkt för start				Mv per tillfälle
	15-maj 06:00	19-maj 06:00	29-maj 06:00	05-jun 06:00	
Lövsångare	26	27	20	20	23,3
Bofink	19	19	20	23	20,3
Svarthätta	12	21	15	16	16,0
Grönsångare	9	11	14	11	11,3
Koltrast	10	12	12	9	10,8
Trädpiplärka	10	13	11	6	10,0
Trädgårdssångare	8	12	8	10	9,5
Svartvit flugsnappare	7	8	9	6	7,5
Ringduva	5	12	7	5	7,3
Talgoxe	5	8	4	12	7,3
Taltrast	5	7	5	7	6,0
Gulsparv	4	8	7	3	5,5
Rödvingetrast	1	6	5	2	3,5
Gärdsmyg	3	3	2	5	3,3
St. hackspett	1	3	3	4	2,8
Törnsångare	1	1	5	4	2,8
Blämes	2	2	2	1	1,8
Kräka	1	2	4	0	1,8
Grönsiska	1	2	4	0	1,8
Skrattmå	0	0	0	5	1,3
Grå flugsnappare	0	2	1	2	1,3
Nötkrika	5	0	0	0	1,3
Gröngöling	1	2	0	1	1,0
Järnsparv	3	0	1	0	1,0
Rödhake	0	1	1	2	1,0
Grönfink	0	0	2	2	1,0
Kungsfågel	1	0	1	1	0,8
Trana	0	1	0	1	0,5
Mindre hackspett	1	0	1	0	0,5
Rörsångare	0	1	1	0	0,5
Årtsångare	0	2	0	0	0,5
Svartmes	1	0	0	1	0,5
Kaja	0	0	2	0	0,5
Korp	0	2	0	0	0,5
Häger	0	0	0	1	0,3
Gräsand	0	1	0	0	0,3
Brun kärrhök	0	0	0	1	0,3
Ormråk	0	0	0	1	0,3

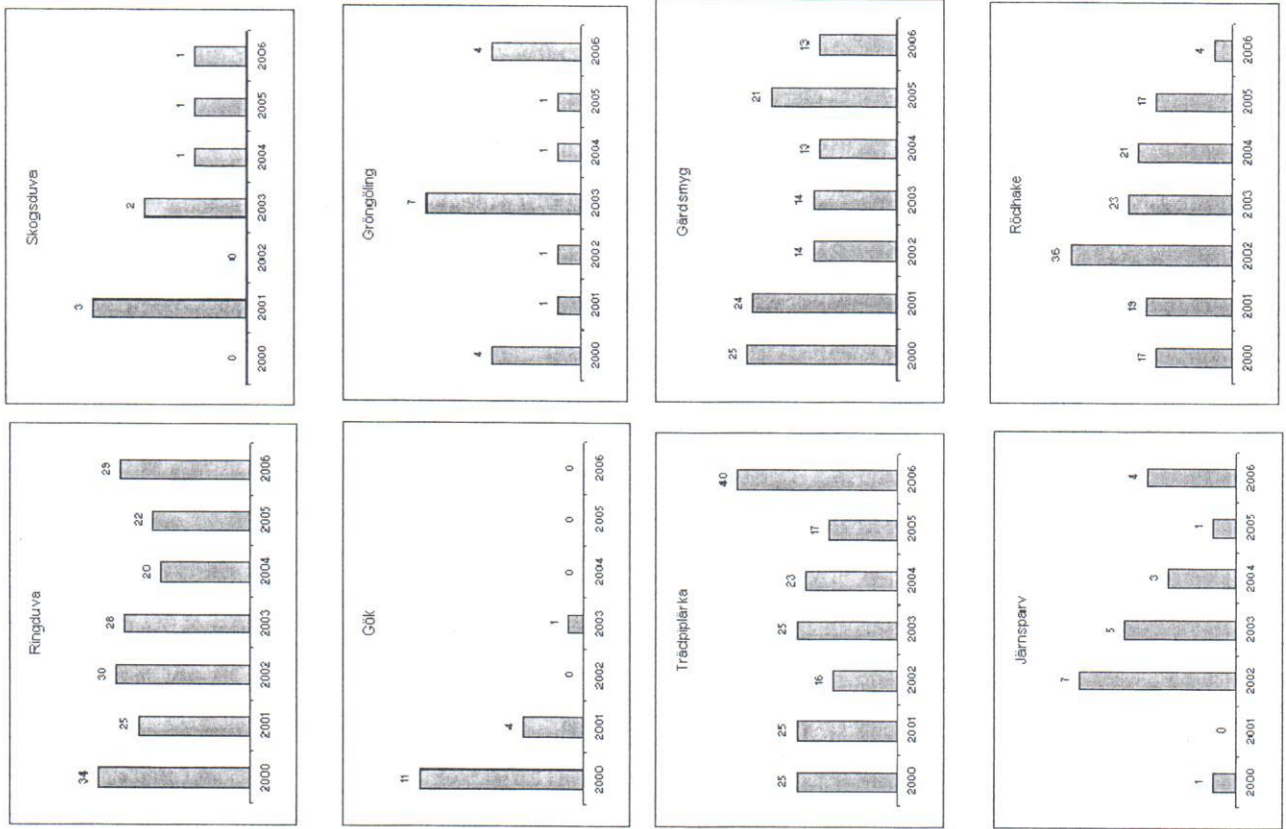
Fasan	1	0	0	1	0	0	0	0	0,3
Skogsduva	1	1	0	0	0	0	0	0	0,3
Sädesärta	1	1	0	0	0	0	0	0	0,3
Rödstjärt	1	0	1	0	0	0	0	0	0,3
Härmsångare	1	0	0	1	0	0	0	0	0,3
Lundsångare	1	0	1	0	0	0	0	0	0,3
Mindre flugsnappare	1	0	0	1	0	0	0	0	0,3
Nötväcka	1	0	0	1	0	0	0	0	0,3
Törnskata	1	0	0	1	0	0	0	0	0,3
Sävspärv	1	1	0	0	0	0	0	0	0,3
<b>Summa individer</b>	<b>670</b>	<b>145</b>	<b>191</b>	<b>172</b>	<b>162</b>	<b>162</b>	<b>162</b>	<b>3,5</b>	

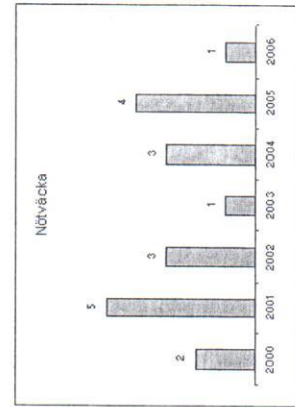
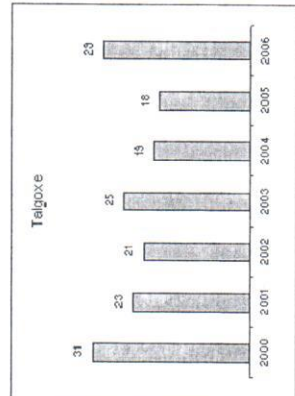
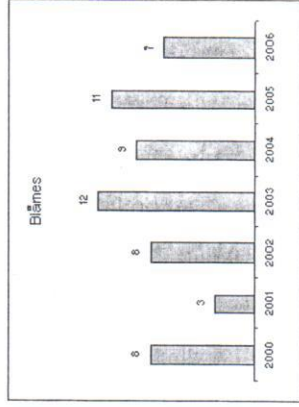
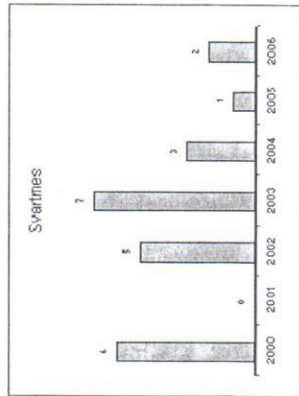
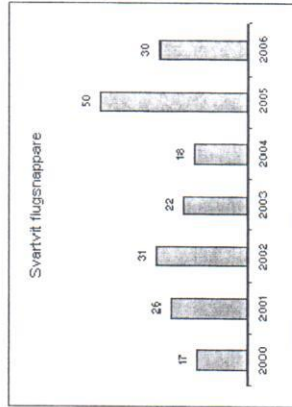
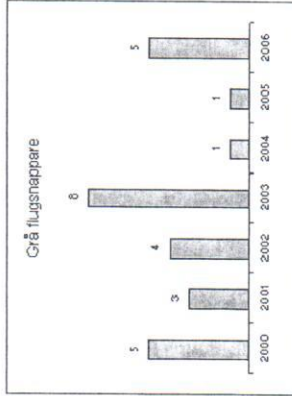
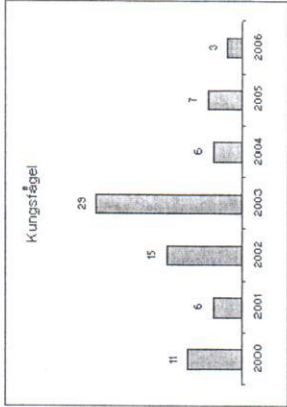
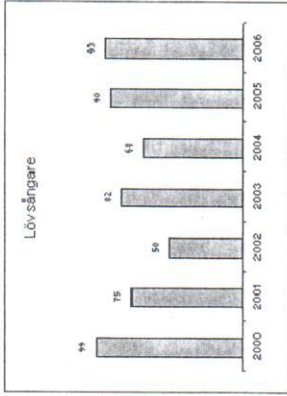
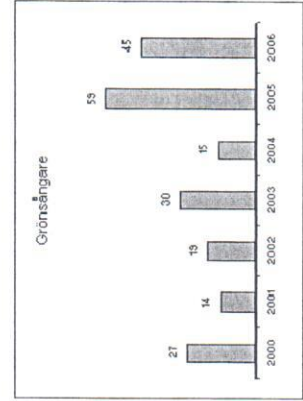
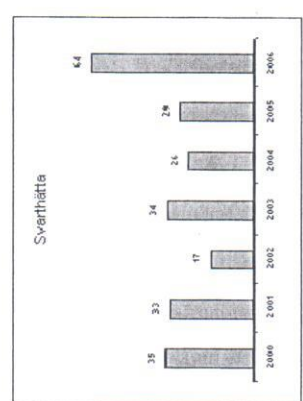
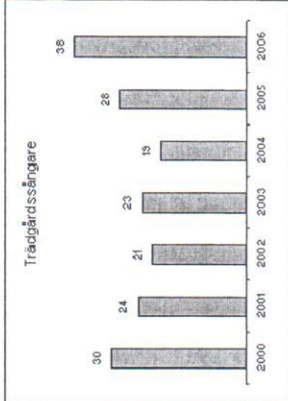
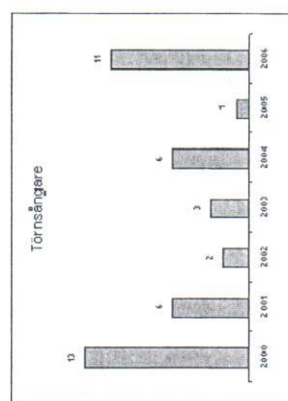

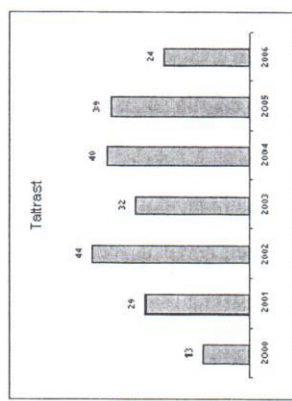
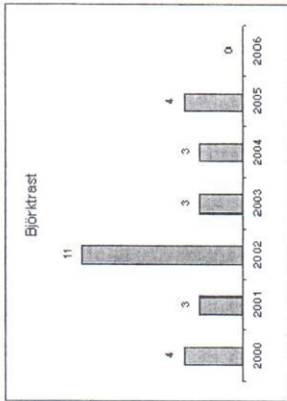
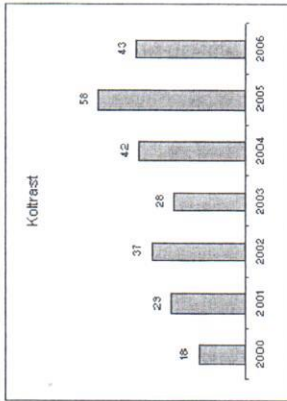
**Antal arter 48 33 29 21 27 27,5**

**Karta över Liaskogen med inventeringspunkter**



**Liaskogen. Diagram över olika arters skilda antal åren 2000 - 2006**





# Aktuella observationer 1/8 – 30/11

Mattias Rudenvall

## Augusti

Riktigt varma och soliga dagar inledde första hälften av månaden, och det var inte förrän närmare slutet som det blev ostadigare och något svalare. Det blev ändå inte så mycket regn så att några större översvämningar bildades.

Två gamla *havsörnar* sågs vid Sällingsjön den 2:a och 165 *grågäss* rastade vid Finnäkerssjön samma dag. Annars var det Stor-Väringen och Hagaberg som bjöd på de intressantare observationerna under månaden. 40+18 *storskarvar* sträckte förbi Hagaberg den 13:e och den 16:e nio *kuspipare*. På Stor-Väringen rastade en ung *dvärgmåsa* och 80 fisktärnor den 17:e och även 50 *storskarvar* sträckte norrut. Den 19:e sågs en ung *svarttärna* och tre *dvärgmåsar*, varav *dvärgmåsar*na var kvar dagen efter, samt två den 21:a. Fem *svårtor* rastade den 20:e, vilket var det 28:e fyndet i kommunen! Ytterligare en *dvärgmåsa* sågs vid Mon, Finnäkerssjön den 19:e och samma dag räknades 345 *grågäss* i Finnäkerssjön. Till sist en udda observation, nämligen åtta nyligen flygga *vaktlar* vid Näset, Finnäkerssjön den 30:e! Kanske första konstaterade häckningen i kommunen?!

## September

Månaden blev överlag solig och med ganska varma temperaturer om dagarna. Några regnkurar drog förbi, men annars var det till stor del uppehållsvä-

der. Även sista veckan var det fortfarande nästan sommarvärme om dagarna och det var inga större regnmängder som kom.

*Rödstrupig pipilärka* rapporteras från flera lokaler under månaden. Den första sträckte förbi Finnäkerssjön den 5:e och sågs sedan med en sträckande Grindtorp och två rastade vid Rynninge den 10:e, ett ex rastade Mon, Finnäkerssjön den 16:e och ett ex Stora Lindesjön den 21:a. En *pilgrimsfalk* sträckte förbi Nederby den 10:e, 520 *tofsvipor* rastade vid Mon, Finnäkerssjön den 16:e och den 20:e sågs fem *rapphöns* vid Västvalla. *Turkåuvorna* i Fellingsbro sågs bl.a. med tre ex den 21:a. Totalt sju *skärpiplärkor* sågs vid Vagnshäll, Väringen den 26:e, och en sträckte förbi den 27:e. Samma dag sågs 400 *grågäss* på Stor-Väringen, nytt kommunrekord! En *lappsparv* sträckte förbi Nederby den 24:e och två *skärpiplärkor* sågs på Sotaren, Väringen den 28:e.

## Oktober

Oktober fortsatte med ganska stabil väder och det var inte förrän till andra hälften som det blev ostadigare och en del regnväder drog in. Sista veckan blev kylig med ett par minusgrader och första snön kom, men inga mängder som låg kvar.

Stor-Väringen bjöd på en hel del intressanta obsar under månaden! En hane *svärta* rastade den 4:e och *skärpiplärka* sågs 4:e och 5:e. Två unga *dvärgmåsar*

